

Bien plus qu'une
porte ...

**‘C’est aussi
une attention
particulière
pour le confort
et la sécurité.’**

Portes d'appartements

 **theuma**
doors & frames



Qualité, confort et sécurité

Etant développeur de projets ou entrepreneur, vous êtes à la recherche d'un partenaire pour des solutions de portes haut de gamme et durables répondant à toutes les spécificités techniques et légales. Confiez-vous à Theuma : votre producteur incontournable de portes intérieures avec une part de marché de presque 25 pourcents.

Nous fabriquons annuellement plus d'un million de portes et de huisseries, tant pour des bâtiments résidentiels que non-résidentiels. Outre le respect des normes légales, nous donnons également beaucoup d'attention au confort et à la sécurité. De l'acoustique à la protection contre l'infraction ou l'incendie. De plus, nous attachons une grande importance aux processus durables et à la production respectueuse de l'environnement.

Une porte pour chaque projet

Chez Theuma, vous trouvez un large assortiment de portes et de huisseries d'une qualité supérieure. Et ceci, dans les styles les plus divergents pour correspondre parfaitement au style de bâtiment de votre projet. De plus, nos portes techniques sont résistantes au feu, résistantes au fumée, anti-effraction et/ou acoustique.


Grands volumes, livraison rapide

Vous avez besoin de beaucoup de portes intérieures ? Soyez tranquille : Theuma vous garantit qu'elle a la solution totale pour votre projet. Nos 250 collaborateurs sont à votre service – de conseils professionnels à une livraison infaillible. Tout en respectant vos souhaits et votre budget. Et avec des garanties irréfutables grâce à un développement de produits très fort et une production just in time. Besoin de certificats pour vos dossiers as-built ? Nous les livrons également. Cela vous fait gagner du temps et vous évite des soucis.

Portes d'entrée


Blocs-portes techniques : 4-en-1 (portes & huisseries)

Pour les portes d'entrées de vos appartements, nous avons développé une solution combinant 4 fonctions : résistance au feu, caractéristiques acoustiques, anti-effraction et résistance à la fumée.



1. Résistance au feu

Toutes nos portes sont résistantes au feu pendant 30'. La résistance au feu a toujours été toujours testée conforme la norme EI₁.



2. Résistance au bruit

Les exigences, normes et souhaits au plan acoustique sont plus élevés qu'avant à l'heure actuelle. Sur ce plan Theuma joue un rôle primordial. Vous choisissez parmi des portes avec un indice d'atténuation du bruit entre 29 et 42 dB, testées également en bloc-porte.



3. Résistance au vol

Nous offrons un large assortiment de blocs- portes certifiés anti-effraction :

- Avec serrure à 3 points, RC2, RC3 ou RC4
- Epaisseur : 40 mm, 50 mm, 54 mm ou 70 mm
- Fermeture : à 3, 5 ou 8 points



4. Résistance à la fumée

Les portes Theuma répondent aux normes européennes concernant la résistance au passage des fumées (S_a en S₂₀₀).

Les choix possibles

Dans ce tableau clair, vous trouverez certainement la solution adéquate répondant à vos souhaits, votre budget et aux exigences de votre projet.

Bon à savoir:

- Les portes proposées dans le tableau sont toutes résistantes au feu pendant 30'.
- Les huisseries Theuma en acier sont réglables en fonction de l'épaisseur de mur. Ainsi les huisseries peuvent être placées tard dans la réalisation du chantier.



ANTI-EFFRACTION

S1

30 dB

Theufria 2

40 mm

Type de huisserie
EN ACIER DuoFlex
Dimension max. 2115x980

SK

30 dB

Wood Secure 2

40 mm

Type de huisserie
BOIS WoodBlock
Dimension max. 2535x1235

S3

37 dB

Theufria 2

50 mm

Type de huisserie
EN ACIER DuoFlex
Dimension max. 2315x1080

SL

37 dB

Wood Secure 2

50 mm

Type de huisserie
BOIS WoodBlock
Dimension max. 2315x1080

S5

42 dB

Theufria 2

54 mm

Type de huisserie
EN ACIER DuoFlex
Dimension max. 2315x1080

SM

41 dB

Wood Secure 2

54 mm

Type de huisserie
BOIS WoodBlock
Dimension max. 2345x1080

R2

37 dB

50 mm

Type de huisserie
EN ACIER DuoFlex
Dimension max. 2345x1070

R6

42 dB

54 mm

Type de huisserie
EN ACIER DuoFlex
Dimension max. 2345x1070

42 dB

Steel Secure 4

70 mm

Type de huisserie
EN ACIER Steel Secure
Dimension max. 2650x1180

42 dB

Steel Secure 3

70 mm

Type de huisserie
EN ACIER Steel Secure
Dimension max. 2115x1030

RESTNANCE AU BRUIT

Blocs-portes anti-effraction

RC2 anti-effraction

Theufria 2

Huisserie en acier, adaptable à l'épaisseur du mur, revêtement en poudre avec couleur RAL 9010. Finition de la porte « prêt à peindre » ou avec HPL, avec lacque EBC seulement disponible en 30 dB ou 37 dB.



Anti-effraction RC2
Coupe-feu EI₃₀
Isolation acoustique 30 dB, 37 dB, 41 dB ou 42 dB
Coupe-fumée S_a et S₂₀₀
Isolation thermique jusqu' à 1,82 W/m²K



- Serrure à 3 points
- 3 taquets anti-vol
- 2 crochets
- Garniture de sécurité SKG***
- Plinthe automatique
- Judas coupe-feu

Wood Secure 2

Dormant massif en rubberwood ou bois dur, prépeinte ou vernie. Finition de la porte « prêt à peindre » ou avec HPL.



Anti-effraction RC2
Coupe-feu EI₃₀
Isolation acoustique 30 dB, 37 dB ou 41 dB
Coupe-fumée S_a et S₂₀₀
Isolation thermique jusqu' à 1,82 W/m²K



- Serrure à 3 points
- 3 taquets anti-vol
- 2 crochets
- Garniture de sécurité SKG***
- Plinthe automatique
- Judas coupe-feu

Theufria 3

Huisserie en acier, adaptable à l'épaisseur du mur, revêtement en poudre avec couleur RAL 9010. Finition de la porte « prêt à peindre » ou avec HPL.



Anti-effraction RC3
Coupe-feu RF60
Isolation acoustique 31 dB
Ecran métallique
Isolation thermique jusqu' à 1,45 W/m²K



- Serrure à 5 points
- 3 taquets anti-vol
- 2 crochets
- Garniture de sécurité SKG***
- Plinthe automatique
- Judas coupe-feu

Steel Secure 3


Huisserie en acier, revêtement en poudre avec couleur RAL au choix. Porte à panneaux en bois et cadre métallique. Finition possible en couleur ou imitation bois. Huisserie avec finition des chants en couleur RAL. Chambranles côté couloir exécutables en bois, acier ou plâtre.




Anti-effraction RC3
Coupe-feu EI₃₀
Isolation acoustique 42 dB
Coupe-fumée S_a et S₂₀₀
Isolation thermique jusqu' à 1,7 W/m²K




- Serrure à 8 points (dont une serrure de nuit)
- 5 taquets anti-vol
- Garniture de sécurité
- Plinthe automatique
- Judas coupe-feu



Crochet



Taquet anti-vol



5 des 8 points de serrures du Steel Secure

RC4 anti-effraction

Steel Secure 4

Huisserie en acier, revêtement en poudre avec couleur RAL au choix. Porte à panneaux en bois et cadre métallique. Finition possible en couleur ou imitation bois. Huisserie avec finition des chants en couleur RAL. Chambranles côté couloir exécutables en bois, acier ou plâtre.



Anti-effraction RC4
Coupe-feu EI₃₀
Isolation acoustique 42 dB
Coupe-fumée S_a et S₂₀₀
Isolation thermique jusqu' à 1,7 W/m²K



- Serrure à 8 points (dont une serrure de nuit)
- 5 taquets anti-vol
- Garniture de sécurité
- Plinthe automatique
- Judas coupe-feu



Scannez le code QR et retrouver toutes informations techniques de nos blocs-portes anti-effractions.

www.theuma.com

Portes intérieures

Portes laque EBC



**EBC Classic
Morning White**
(satiné)



**EBC Classic
White Lion**
(brillant)

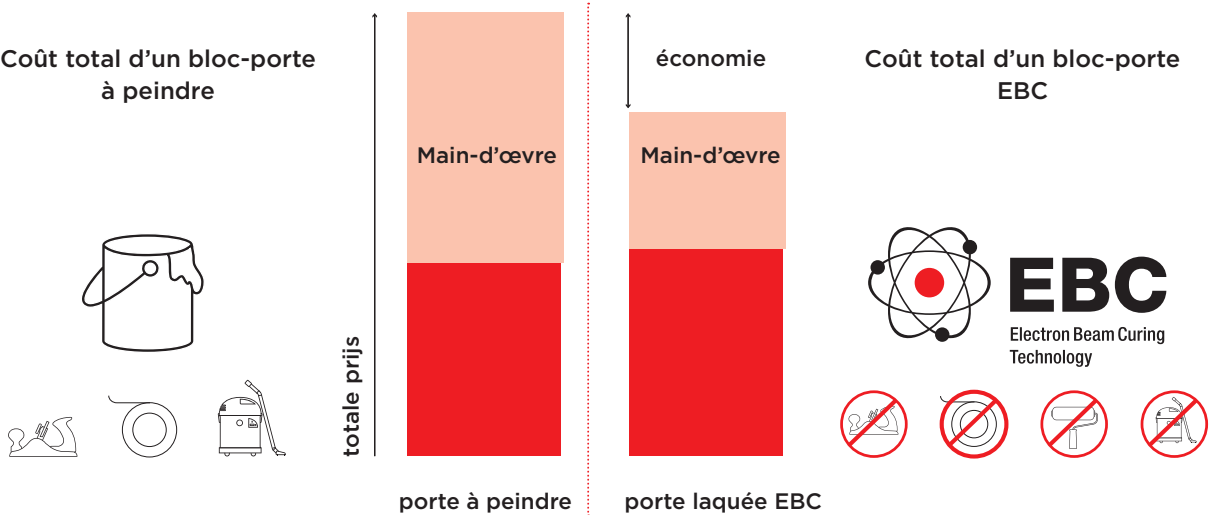


**EBC Intense
Black**



**EBC Intense
White**

Les portes EBC sont laquées d'après le processus Electron Beam Curing. De ce fait, la couleur est homogène, ces portes sont résistantes aux griffes et particulièrement facile à entretenir. EBC est un choix : le coût de travail bas compense le coût d'achat légèrement plus élevé.



Portes EBC Design Flow



F L2 F L2s F L2v F L3 F L3s



F L4 F L4s F L4s1 F L7 F L14

Toutes les porte design sont disponibles en:

- EBC Classic White Lion
- EBC Intense Black
- EBC Intense White*



Rainure



Parcloses superposées

*Portes vitrées en EBC Intense White disponibles à partir de 2025



Trouvez votre porte design


Portes EBC Design Connection



C LS1 C G1 C LS3 C LR3 C LS3m C G3m



C LS1s C LS3s C G3s C G1LS2 C G1LS1 C G1LS1s



C G14 C G18 C G2 C G1m1 C G1m2 C LS4m1 C G4m1



C G3 C LS4 C LR4 C G4 C LS4m2 C G4m2



Portes Mécoral

Les portes Mecoral sont pourvues de mélamine en imitation bois dans différentes couleurs. Nous les livrons dans un paquet prêt à la pose et des huisseries de montage avec la même finition.



HPL Portes HPL


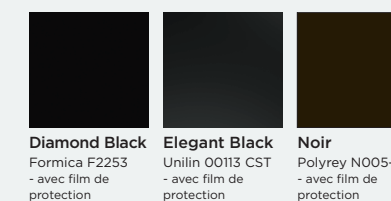

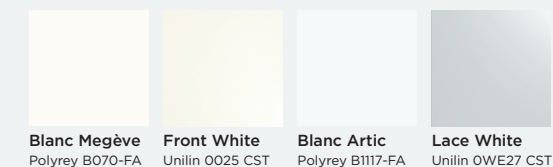
Les portes HPL sont équipées d'une couche de finition qui est extrêmement résistante aux griffes et au coups, parfaites pour un usage intensif. Vous pouvez choisir parmi un vaste assortiment de couleurs et de motifs pour la finition de la porte.



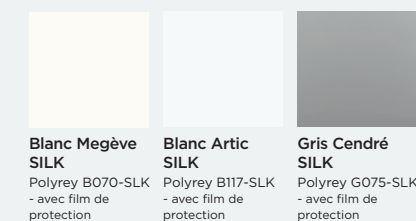
**Vous avez besoin de portes HPL
prêtes à poser rapidement ?**

**Choisissez parmi notre collection de
stock Theuma HPL !
15 jours de production + votre jour de
livraison.**


Neutrale kleuren



Neutrale kleuren met matte en zijdezachte afwerking



Houtstructuren




Consultez notre
brochure HPL !



Vision

180 combinaisons uniques possibles.


5 modèles




Vision 1




Vision 2



Vision 3




Vision 4



Vision 5


3 couleurs



Noir



Blanc



Bronze

4 couleurs du verre

Clair

Satiné

Gris

Noir



3 handgrepen



Courte



Demi-hauteur



Hauteur porte

- **Vision 1, 2 et 3:**
profils de 30 mm
- **Vision 4:**
profils de 15 mm
- **Vision 5:**
poignées également
possibles sur le verre au
lieu du cadre de la porte



Trouvez votre
Vision



Zandstraat 10
3460 Bekkevoort (Assent)
Belgique

T: +32 13 35 12 00
info@theuma.com

www.theuma.com



theuma
doors & frames